



Forobuceo


[Desconectarse \[charlie brown \]](#)
[0 mensajes privados](#)
[FAQ](#)
[Buscar](#)
[Usuarios](#)
[Panel de Control de Usuario](#)

Su última visita fue: 09/Sep/2011, 14:47

Fecha actual 19/Sep/2011, 11:57

[Buscar temas sin respuesta](#) | [Ver temas activos](#)
[Ver mensajes no leídos](#) | [Buscar mensajes nuevos](#)
[Ver mis mensajes](#) | [Ver mis temas](#)
[Índice general](#) » [Fotografía submarina](#) » [Galería](#)

Todos los horarios son UTC + 8 horas

Filipinas tremendo



Página 1 de 1 [31 mensajes]

[No seguir Tema](#) | [Añadir tema a Favoritos](#) | [Imprimir vista](#) | [Email a un amigo](#)
[Tema previo](#) | [Siguiente tema](#)

Autor

Carlos Villoch

[Desconectar](#)

Master Diver Weber


Registrado: 15/Nov/2006, 09:22

Mensajes: 1090

Ubicación: Getxo

Mensaje

Asunto: Filipinas tremendo

Publicado: 13/Sep/2009, 20:25

Hola,

Aunque ya puse alguna foto directamente desde Filipinas drante el ultimo viaje, hasta ahora no he tenido tiempo de revisar las fotos. Esta es una pequeña selección que muestra la variedad de encuentros de Filipinas. Desde los tiburones ballena de Donsol que nos hinchamos a fotografiar, hasta los paisajes de coloridos arrecifes de Tubbataha con sus bancos de peces y el macro de Cuyo island, sin olvidarnos del día de Apo reef.












Esta creo que fue una de las inmersiones favoritas de todo el mundo. Era alucinante encontrarse rodeado de tanta vida, Aquí el forero Manu disfrutando a tope:









foreros en acción:





Se pueden ver el resto de fotos del viaje en este enlace:
<http://www.photography.magicsea.com/tubbataha/>

Seminarios fotosub: <http://www.carlosvilloch.com> Próximos cursos 2011: Abril: Indonesia, Mayo: Getxo, Junio: Anilao y Palau, Getxo - Julio: Mar Rojo, Agosto: Komodo - Septiembre: Tiburón Blanco - Octubre: Ambon - Raja Empat, Diciembre: Palau

Última edición por [Carlos Villoch](#) el 14/Sep/2009, 18:04, editado 2 veces en total

Arriba



Mysea

Asunto:

Publicado: 13/Sep/2009, 20:55

~~desconectado~~

Master Diver Weber



Y tanto que tremendo !! Ya me has vuelto a poner los dientes largos !!
 La fotaza de la medusa solita ... se sale ... vaya fotón !!

Buen azul !!

Durante la tormenta, los hombres se vuelven solidarios ... no podríamos unirnos también para proteger los océanos ?

Si queréis bucear por aquí, visitar la web de nuestro club: www.itxas-dive.org

Registrado: 09/Jun/2005,
00:47
Mensajes: 1503
Ubicación: Getxo

Arriba



Chromi

Asunto:

Publicado: 13/Sep/2009, 21:19

~~desconectado~~

Dive Monster Weber



realmente preciosas, Carlos... 😊 enhorabuena.

La foto es impresionante, pero una pregunta desde mi ignorancia:

No entiendo bien la foto del Chromodoris...¿de donde sale ese reflejo???

Vivir para bucear, o bucear para vivir.....esa es la cuestión.

Mi super-equipo:

Una compacta envuelta en una caja, con una vela y una lupa bien gorda

[img]http://farm4.static.flickr.com/3639/3595445027_ac3cf1cd4f_o.gif[/img]

***** Nos vemos en los mares *****

Registrado: 14/Mar/2007,
05:50
Mensajes: 2024
Ubicación: Allí, al fin

Arriba



jesus.br

Asunto:

Publicado: 13/Sep/2009, 23:22

~~desconectado~~

Rescue Weber Diver



Hola Carlos,

¡¡¡Que recuerdos más buenos que me traen estas fotos (que como siempre son alucinantes)!!!, la verdad es que lo pasamos genial...

























Yo también llevo retraso con el proceso de fotos. Acabo de terminar las del Mar Rojo, y hoy me he puesto con las de Filipinas...ya iré poniendo algunas poco a poco...

Registrado: 05/Nov/2006,
21:24
Mensajes: 817
Ubicación: Alcazar de San Juan(C.Real)

Un abrazo,

JESUS


Cada vez hay más gente que ahoga sus penas con la botella. DIVE NOW

Arriba	 	
<p>robbersub</p> <p></p> <p>Dive Monster Weber</p> <p></p>  <p>Registrado: 03/Sep/2006, 02:19 Mensajes: 2154 Ubicación: argentona</p> <p style="text-align: center;">Arriba</p> <p style="text-align: center;"> </p>	<p>Asunto:</p> <p>fotones.. todo unos fotones pero la de la Medusa.. es espectacular saludos</p> <hr style="width: 20%; margin: auto;"/> <p style="text-align: center;">NIKON D7000, SIGMA 17-70, TOKINA 10-17, TOKINA 100 MACRO, 2 YS 110, SUBSEE+10 PROXIMAMENTE CARCASA NAUTICAM</p> <p style="text-align: right;"></p>	<p>Publicado: 14/Sep/2009, 02:17</p>
<p>Irene Pérez</p> <p></p> <p>Dive Monster Weber</p> <p></p>  <p>Registrado: 22/Ago/2006, 15:57 Mensajes: 4230 Ubicación: Gran Canaria</p> <p style="text-align: center;">Arriba</p> <p style="text-align: center;"> </p>	<p>Asunto:</p> <p>Carlos, tremendas las fotos que nos muestras. Hay algunas excepcionales, todas muy en tu línea, o sea, espectaculares!!!!!!!.</p> <p>Un abrazo fuerte y a ver si te dejas ver por las islas prontito.</p> <hr style="width: 20%; margin: auto;"/> <p style="text-align: center;">Nikon D90. Carcasa Nauticam, frontal Nauticam, brazos Flotantes Saga, Visor INON 45°. Nikon 60mm,10-17 Tokina, Nikon 105 VR,Sigma 17-70 macro. Carcasa S&S para Nikon D80 (en venta). Frontales Saga. Brazos Ultralight.Flash 2 YS-250PRO.Flash Sb900 en Carcasa Subal.</p> <p style="text-align: center;">http://www.fotonatura.org/galerias/9575/</p> <p style="text-align: right;"></p>	<p>Publicado: 14/Sep/2009, 02:47</p>
<p>pedroacm</p> <p></p> <p>Advanced Weber Diver</p> <p></p>  <p>Registrado: 13/Ago/2008, 03:57 Mensajes: 257 Ubicación: Quijano de Pielagos (Cantabria)</p> <p style="text-align: center;">Arriba</p> <p style="text-align: center;"> </p>	<p>Asunto:</p> <p>joder Carlos son buenas aunque las acabo de ver muchas de ellas en la conferencia que has dado en el 2° Festival del Mar en Santander.</p> <p>un saludo y si no pasa nada nos vemos el martes.</p> <hr style="width: 20%; margin: auto;"/> <p style="text-align: center;">Nikon D90 - Tokina 10 17 - Nikon 105 VR - Sigma 17 70 HSM Macro - Carcasa Ikelite - Flashes Ikelite DS 160 - Cupula 8"</p> <p style="text-align: right;"></p>	<p>Publicado: 14/Sep/2009, 04:10</p>
<p>Carlos Villoch</p> <p></p> <p>Master Diver Weber</p> <p></p>	<p>Asunto:</p> <p>Chromi, no es un reflejo, es otro nudibranquio. Estaban uno a cada lado de un trozo de alga calcárea (creo) y pillando justo el canto del alga se podía ver a los dos, quedando desenfocado el que está más lejos. La intención de la foto era que te plantearas, aunque sea por un instante, el origen del "reflejo", me alegro de que haya funcionado.</p> <p>Irene, a final de mes vamos para allí, así que nos vemos pronto !</p> <hr style="width: 20%; margin: auto;"/> <p style="text-align: center;">Seminarios fotosub: http://www.carlosvilloch.com Próximos cursos 2011: Abril: Indonesia, Mayo: Getxo, Junio: Anilau y Palau, Getxo - Julio: Mar Rojo, Agosto: Komodo - Septiembre: Tiburón Blanco - Octubre: Ambon - Raja Empat, Diciembre: Palau</p> <p style="text-align: right;"></p>	<p>Publicado: 14/Sep/2009, 18:14</p>



Registrado: 15/Nov/2006, 09:22
Mensajes: 1090
Ubicación: Getxo

[Arriba](#)



Surffer

Asunto:

Publicado: 14/Sep/2009, 18:50

[desconectado](#)

Dive Monster Weber

★★★★★

Unas fotos espectaculares. Me encanta el punto de vista del gobio del coral látigo, es una gozada poder aprender nuevas perspectivas y encuadres viendo vuestras fotos. Enhorabuena!!



Un saludo
 Surffer

Cámara y carcasa: Oly E-330 + carcasa Ikelite + sistema modular de puertos
 Objetivos: Zuikos 14-54mm + 50mm macro + 8mm + Multiplicador EC1.4 + Sigma 105mm macro + Lente Húmeda
 Woody

Flash: 2 x Ikelite DS 160 - Luz de enfoque: DragonSub Microlitium 3 leds - Brazos: Saga Flotantes 20cm + 20cm

Registrado: 30/Dic/2006, 18:25
Mensajes: 2810
Ubicación: Madrid

[Mi galería en Fotonatura](#)

[Arriba](#)



Miqui Rosa

Asunto:

Publicado: 14/Sep/2009, 19:10

[desconectado](#)

Rescue Weber Diver

🚫🚫



Y tan "tremendo"...
 Vaya sitio y vaya fotos...
 A mí me quedan poquitas semanas para pisar aquello!

Miqui Rosa
 Nikon D90

<http://www.flickr.com/photos/miquirosa/>

Registrado: 15/Mar/2008,
 20:39
Mensajes: 939
Ubicación: Pineda de Mar
 (Barcelona)

[Arriba](#)



Maverick

Asunto:

Publicado: 14/Sep/2009, 22:02

[desconectado](#)



























Advanced Weber Diver

🚫🚫



Algunas son verdaderas obras maestras, de lo mejorcito que he visto por el foro. Mil gracias por compartirlas.

Registrado: 19/Ene/2006,
 22:04
Mensajes: 253
Ubicación: Madrid

Arriba	 	
knost	Asunto:	Publicado: 14/Sep/2009, 23:34
	Espectaculares fotos, enhorabuena.	
OPEN WEBER DIVER 2*		
		
Registrado: 14/Ago/2008, 07:11		
Mensajes: 192		
Ubicación: Vigo		
Arriba	 	
Antonio Martín	Asunto:	Publicado: 15/Sep/2009, 03:09
	Eres mi idolo 😊 . Son todas espectaculares, pero ahi tres que me gustan especialmente, el gobio del coral latigo, la gambita del crinoideo con el fondo azul y el detalle de la fungia sp.	
Advanced Weber Diver	Un saludo y queremos más. 😊	
		
		
	Equipo: Oly E-410+PTO3, SIGMA 105 macro, , zuiko 8 mm/ sea&sea YS120	
	Mi galería en flickr:	
	http://www.flickr.com/photos/smovic/	
Registrado: 11/May/2009, 19:02		
Mensajes: 439		
Ubicación: Vélez-Málaga		
Arriba	 	
Davichin	Asunto:	Publicado: 15/Sep/2009, 04:18
	TREMENDO TREMENDOOOOOOOOOOO!!!!!! 😊 😊 😊 😊 😊 😊 😊 😊 😊 😊	
WIFI Brothers divers		
		
		
Registrado: 21/Abr/2005, 18:18	http://www.davidbarrio.com Equipo Aqualung www.aqualung.com/es/	
Mensajes: 3625	Olympus 765, pt22, flash epoque y ds125, angular Inon, filtros varios, difusor PRINGLES...y modelo Luisita! Tambien nikon D200, D300, D7000, 10.5mm, 10-17mm, 16mm, 17-70 sigma, 60mm, 28-80mm, 105VR en Hugy las tres con 3 subtronic NovaiTTL, 3 YS250pro, 2 Seacam 350, SB800...	
Ubicación: Las Palmas	Es mejor permanecer en silencio y parecer estúpido que abrir la boca y confirmarlo!!(Groucho).	
	"Veo cosas maravillosas" Howard Carter 26-11-1922	
Arriba	 	
Chromi	Asunto:	Publicado: 15/Sep/2009, 14:45
		
Dive Monster Weber		
		
		
Registrado: 14/Mar/2007, 05:50	Carlos Villoch escribió:	
Mensajes: 2024	Chromi, no es un reflejo, es otro nudibranquio. Estaban uno a cada lado de un trozo de alga calcárea (creo) y pillando justo el canto del alga se podía ver a los dos, quedando desenfocado el que está más lejos. La intención de la foto era que te plantearas, aunque sea por un instante, el origen del "reflejo", me alegro de que haya funcionado.	
Ubicación: Allí, al fin		
	pues yo he picado de pleno...solo me ha faltado dar la vuelta a la pantalla para ver la foto del revés 😊 😊	
	¡¡ Artista !!! 😊	
	Vivir para bucear, o bucear para vivir.....esa es la cuestión.	

Mi super-equipo:

Una compacta envuelta en una caja, con una vela y una lupa bien gorda

[img]http://farm4.static.flickr.com/3639/3595445027_ac3cf1cd4f_o.gif[/img]

***** Nos vemos en los mares *****

Arriba



ViTi

Asunto:

Publicado: 15/Sep/2009, 16:56

desconectado

THE MASTER



Me van a permitir los señores lectores de tu post Carlos, un pequeño lujo en forma de frase:

ESTO SI SON FOTOS GRANDES, MUY GRANDES. LA FOTO DEL CORAL LATIGO Y EL GOBIO...ES, ES...ESO SI ES UNA GRANDISIMA FOTO. 🤔🤔🤔🤔



Felicidades Carlos, sin duda alguna de entre los TOP 3 mejores fotografos españoles que tenemos en la actualidad por muchisimas razones!!

Un abrazo

Registrado: 30/Sep/2008,
05:26
Mensajes: 1003
Ubicación: Madrid

Nikon D200 en Aquatica, 2 x Seacam150D y 1 x Nikon SB105
60mm, 105mm, 17-35mm, 10.5mm, 10-17mm + cachivaches



<http://www.uwdreams.com>

UWDreams.com (facebook)

<http://victortabernero.wordpress.com>

PROXIMO Curso Fotografia en el Mar Rojo. Organizado por Fotonatura. 29 Octubre - 6 Noviembre 2011
Victor Tabernero

Arriba



Bruja

Asunto:

Publicado: 15/Sep/2009, 20:10

desconectado

Dive Monster Weber



Lo has conseguido todo.

1. En Navidades voy para allá de nuevo.
2. Vengo equipo fotosub baratu-baratu.



D80 en Ikelite, Tok10-17, Sig50 y Sig105 -Inon240

Registrado: 26/Abr/2003,
05:00
Mensajes: 3014

Arriba



mariasolo

Asunto:

Publicado: 16/Sep/2009, 15:35

desconectado

Dive Monster Weber



Chromi escribió:

Carlos Villoch escribió:

Chromi, no es un reflejo, es otro nudibranquio. Estaban uno a cada lado de un trozo de alga calcárea (creo) y



Registrado: 21/Ene/2004, 05:00
Mensajes: 3613
Ubicación: ENTRE MAR Y MONTAÑA...L'ALT EMPORDÀ .AVATAR REGALO DE FANATICSUB

pillando justo el canto del alga se podía ver a los dos, quedando desenfocado el que está más lejos. La intención de la foto era que te plantearas, aunque sea por un instante, el origen del "reflejo", me alegro de que haya funcionado.



pues yo he picado de pleno...solo me ha faltado dar la vuelta a la pantalla para ver la foto del revers 😊😊

¡¡ Artista !!! 😊

Pues... yo si le he dado la vuelta a la pantalla 😊😊😊😊

Hay abrazos que saben a beso;besos que saben a gloria, y la gloria es
<http://www.youtube.com/watch?v=Fcd3XuQwDQQ>
 Olympus 5060./PT-20./flash SEA&SEA YS180

Por muy grande que sea el agujero en el que has caido..... sonrie, todavia no tienes tierra encima.

Arriba



Carlos Villoch

Asunto:

Publicado: 17/Sep/2009, 00:27

[desconectado](#)

Master Diver Weber



Gracias a todos por los comentarios, me alegro de que os gusten y que los nudibranchios hayan hecho pensar a alguno

Seminarios fotosub: <http://www.carlosvilloch.com> Próximos cursos 2011: Abril: Indonesia, Mayo: Getxo, Junio: Anilao y Palau, Getxo - Julio: Mar Rojo, Agosto: Komodo - Septiembre: Tiburón Blanco - Octubre: Ambon - Raja Empat, Diciembre: Palau

Registrado: 15/Nov/2006, 09:22
Mensajes: 1090
Ubicación: Getxo

Arriba



charlie brown

Asunto:

Publicado: 19/Oct/2009, 22:28

[conectado](#)

Rescue Weber Diver



Una maravilla de fotos Carlos !!! 😊😊😊

ya vamos preparando el próximo



Charlie

<http://www.BuceoFilipinas.com> y <http://www.BuceoPalau.com>
bucoofilipinas@gmail.com

Jacques Cousteau dijo tras sus inmersiones en Filipinas "es el lugar más precioso que he explorado nunca".

Arriba



daniel del valle

Asunto: FILIPINAS

Publicado: 19/Oct/2009, 23:01

[desconectado](#)

Open Weber Diver 1*



Registrado: 26/Sep/2009,
18:50
Mensajes: 53
Ubicación: denia

[Arriba](#)

WOW...!!! me he quedado sin aire... todas buenas, pero la de la anémona... fenomenal !!! 😊 😊 😊

VIVIR LA MAR Y SI ES DEBAJO MUCHO MEJOR !!!

Cámara CANON Power Shot A570is, Caja CANON WP-DC12, Flash NIKONOS 105



#davisub#

Asunto:

Publicado: 19/Oct/2009, 23:18

[desconectado](#)

Master Diver Weber



Registrado: 17/Sep/2008,
23:59
Mensajes: 1432
Ubicación: MEDITERRANEAN
SEA (vcia)

[Arriba](#)

Se nota que son fotos de un autentico maestro ,tienen un "algo" especial .

saludos

D300 - IKELITE - INONZ240*2
NIKKOR 60 AF -- 105VR --- KENKO 1.4X -- TOKINA 10-17

<http://www.flickr.com/photos/mocholi/>

mmanu

Asunto: Re: Filipinas tremendo

Publicado: 20/Oct/2009, 00:26

[desconectado](#)

Master Diver Weber



Registrado: 11/Mar/2008,
01:08
Mensajes: 1098
Ubicación: madrid

Carlos Villoch escribió:

Esta creo que fue una de las inmersiones favoritas de todo el mundo. Era alucinante encontrarse rodeado de tanta vida, Aquí el forero Manu disfrutando a tope:



© CarlosVilloch.com

Sin duda alguna, de las mejores inmersiones. ¿ te acuerdas de cuantas veces la hicimos? Yo personalmente disfrute

muchísimo fotografiando y viendo como Jesus y tu fotografiabais y me mandabais de vuelta el banco de caranjidos una y otra vez. Fue de esas veces en las que te olvidas de que estas debajo del agua a veinti- tantos metros y respirando de una botella. Solo disfrutas de tu equipo fotografico y de lo que la magnifica naturaleza te ofrece. Realmente una gozada.

De las fotos creo que no queda nada por decir, son espectaculares.

Yo como novatillo en esto y viendo ahora tus fotos y habiendo estado contigo mientras las hacias, acabo de aprender una leccion muy valiosa y que ningun curso puede darme: para ser un buen fotografo la mayoría de las veces no solo sirven los conocimientos teoricos , el saber manejar el equipo o ser un Dios haciendo acercamientos o grandes ambientes (que no es mi caso en ninguno de los casos), sino que hay que tener algo mas y es el saber crear imagenes que evoquen, , que engañen a nuestros sentidos y que nos hagan pensar, tramar debajo del agua imagenes con la idea de hacer pensar al que las observe, ir mas alla de lo meramente estetico. ¡¡¡¡ eres un crack tio ¡¡¡¡¡

Un saludo

Por fin: Nikon D7000, Nauticam, Nikkor 105mm, Nikor 60mm, Sigma 17-70mm y Tokina 10-17mm. 2x Inon Z240
Se que en el "fondo" la gente no suele ser tan tonta

Arriba



Rafa Pariente

Asunto:

Publicado: 20/Oct/2009, 01:58

[desconectado](#)

SIMPLEMENTE ESPECTACULAR CARLOS!!!!!!!!!!!!!!!

Reketeadvanced Weber
Diver



Un saludo



Rafa

email: rafasub@hotmail.com

EQUIPO:

VIDEO SANYO XACTI VPC- HD1 A, CAJA EPOQUE EHS-510H

Registrado: 13/Nov/2005,
16:51

Mensajes: 595

Ubicación: Cerdanyola del
Valles

Arriba



davidcomas

Asunto:

Publicado: 20/Oct/2009, 16:33

[desconectado](#)

Hola Carlos,

OPEN WEBER DIVER 2*



Realmente es una serie extraordinaria, me he quedado con la boca abierta 😊



La segunda del tiburón ballena y la de la medusa... buff... espectaculares! 🙌🙌🙌

Vive y deja vivir.. y si puedes, haz una buena foto 😊

Mi flickr: <http://www.flickr.com/photos/catdvd/>

Registrado: 25/Feb/2008,
20:58

Mensajes: 173

Ubicación: Barcelona

Nikon D70s, Nikon D70, Nikkor 18-70DX, AF Nikkor 50mm f/1.8D, Nikon 60mm f/2.8D AF Micro-Nikkor, Nikkor AF 70-300, Sigma 10-20mm f/4-5.6, Tokina 10-17 fisheye, Tamron SP 90mm f/2.8 Di Macro
Carcasa Sea&Sea DXD70, Inon Z-240 y brazo Saga

Arriba



elnar

Asunto:

Publicado: 20/Oct/2009, 16:57

[desconectado](#)

No había visto el post hasta hoy...

Reketeadvanced Weber
Diver



¡Espectaculares Carlos! No sabía con cual quedarme, me encantan todas. En fin... voy a por un trapo para limpiar las



babas del teclado...

Un abrazo,
Carlos

Registrado: 04/Nov/2004,
05:00
Mensajes: 652
Ubicación: Barcelona

Canon EOS 20D + Ikelite
Canon 60mm macro, 10-22mm, 100mm macro + Woody's Diopter, Tokina 10-17mm
Flashes Inon Z-240, Brazos Saga

[Arriba](#)



Carlos Villoch

Asunto:

Publicado: 21/Oct/2009, 04:01

[desconectado](#)

Master Diver Weber



Gracias de nuevo.

No las había vuelto a ver desde que las puse y me han traído muy buenos recuerdos.



Seminarios fotosub: <http://www.carlosvilloch.com> Próximos cursos 2011: Abril: Indonesia, Mayo: Getxo, Junio: Anilao y Palau, Getxo - Julio: Mar Rojo, Agosto: Komodo - Septiembre: Tiburón Blanco - Octubre: Ambon - Raja Empat, Diciembre: Palau

Registrado: 15/Nov/2006, 09:22
Mensajes: 1090
Ubicación: Getxo

[Arriba](#)



BLAUFER

Asunto:

Publicado: 22/Oct/2009, 01:12

[desconectado](#)

Dive Monster Weber



Enhorabuena por tan tremendas fotos!

Una duda... En la 5ª se ve un banco de ?



{dive and be happy}

Registrado: 23/May/2006,
16:47
Mensajes: 4157
Ubicación: Entre Barcelona
y Girona

[Arriba](#)



mcmamu

Asunto:

Publicado: 22/Oct/2009, 20:18

[desconectado](#)

Master Diver Weber



BLAUFER escribió:

Enhorabuena por tan tremendas fotos!

Una duda... En la 5ª se ve un banco de ?

Carangidos, son carangidos 😊



Por fin: Nikon D7000, Nauticam, Nikkor 105mm, Nikor 60mm, Sigma 17-70mm y Tokina 10-17mm. 2x Inon Z240
Se que en el "fondo" la gente no suele ser tan tonta



Registrado: 11/Mar/2008,
01:08
Mensajes: 1098
Ubicación: madrid

[Arriba](#)



Pinoy

Asunto:

Publicado: 28/Oct/2009, 07:59

[desconectado](#)

Desde el 13 de Septiembre que lleva esto puesto y lo acabo de ver ahora... 😊

Master Diver Weber



Una caña las fotos Carlos, Filipinas... TREMENDO!!!!!!!



DIVE EVER, WORK NEVER.

Registrado: 04/Oct/2005,
22:25
Mensajes: 1024
Ubicación: Manila

[Arriba](#)



leire iturbe valdazo

Asunto:

Publicado: 28/Oct/2009, 08:51

[desconectado](#)

Mama tengo miedo. mucho... pedazo de tremendisimo reportaje...!!!! esto no es creible 😊

Open Weber Diver



"buceas luego existes"

Registrado: 19/Oct/2009,
17:24
Mensajes: 24
Ubicación: fuerteventura

[Arriba](#)



Mostrar mensajes previos: Ordenar por

[Nuevo tema](#) [Añadir respuesta](#) **Página 1 de 1** [31 mensajes]

Respuesta Rápida

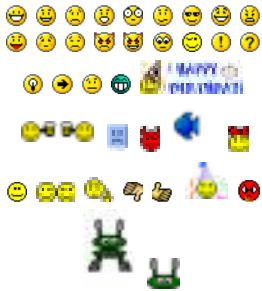
Asunto:

Re: Filipinas tremendo

B **I** **U** Quote Code List List= [*] Img URL Tamaño de fuente: Normal
flv flvhd= flvmp4 video vimeo= wmv youtube youtubeHD=

Mensaje:

Emoticonos



[Ver más emoticonos](#)

Consejo: Pueden aplicarse estilos rápidamente al texto seleccionado

Color de fuente

Enviar

Editor completo

[Índice general](#) » [Fotografía submarina](#) » [Galería](#)

Todos los horarios son UTC + 8 horas

¿Quién está conectado?Usuarios navegando por este Foro: [charlie brown](#), [vimond](#) y 1 invitado

Puede abrir nuevos temas en este Foro
Puede responder a temas en este Foro
Puede editar sus mensajes en este Foro
Puede borrar sus mensajes en este Foro

Buscar: Saltar a: Foro alojado en: [DESCOM](#) - Hosting by [DESCOM](#)

Powered by [phpBB](#) © 2000, 2002, 2005, 2007 [phpBB Group](#)
 Traducción al español por [Huan Manwé](#) para [phpbb-es.com](#)



AVISO LEGAL: Ni este foro ni sus moderadores se hacen responsables, ni tendrán ningún tipo de obligación legal por la veracidad, uso o disponibilidad de la información o contenido transmitida por medio de este servicio.