



Desconectarse [charlie brown] 0 mensajes privados

FAQ Buscar Usuarios Panel de Control de Usuario

Su última visita fue: 09/Sep/2011, 14:47

Fecha actual 19/Sep/2011, 14:01

[Buscar temas sin respuesta](#) | [Ver temas activos](#)

[Ver mensajes no leídos](#) | [Buscar mensajes nuevos](#) | [Ver mis mensajes](#) | [Ver mis temas](#)

[Índice general](#) » [Fotografía submarina](#) » [Galería](#)

Todos los horarios son UTC + 8 horas

Anilao - Filipinas



Página 1 de 1 [30 mensajes]

[No seguir Tema](#) | [Añadir tema a Favoritos](#) | [Imprimir vista](#) | [Email a un amigo](#)

[Tema previo](#) | [Siguiente tema](#)

Autor

Mensaje

Bruja

Asunto: Anilao - Filipinas

Publicado: 09/Ene/2010, 19:14

desconectado

Dive Monster Weber

★★★★★



Dos días y medio buceando en Anilao se me hacen muy poco. Tendremos que volver; es un sitio maravilloso en compañía de una gente increíble. Además, buceando, me encontré Pinoy. Todavía estoy flipando.

En este destino sólo utilicé el 105 de Sigma, pero bien da para todos los objetivos.

Sin más rollo, adjunto unas fotillos:

Registrado: 26/Abr/2003,
05:00
Mensajes: 3014



Elaric Diente de Sable de Bandas Azules



¿Dragoncillo?

Éste no sé si es un dragoncillo o un pez polilla.



Gobio Coral Látigo

La foto que siempre quise hacer. Si me hubiera quedado el fondo negro, dejaba de bucear jajajaja.



Cerata Chamberlaini



Chromodoris spissa

 D80 en Ikelite, Tok10-17, Sig50 y Sig105 -Inon240

Última edición por Bruja el 10/Ene/2010, 18:05, editado 1 vez en total

[Arriba](#)



vimond

Asunto:

Publicado: 09/Ene/2010, 19:18

conectado

Dive Monster Weber
★★★★★

Registrado: 24/Mar/2005,
19:01
Mensajes: 4326
Ubicación: TENERIFE

[Arriba](#)

Genial la serie, me alegro que hayas disfrutado.....esos marcos me encantan, quizas algún dia aprenda a ponerlos. 😊😊😊😊😊😊😊😊

[perfil](#) [mp](#)

[citar](#)

Rateta ATPB

Asunto:

Publicado: 09/Ene/2010, 19:39

desconectado

Master Diver Weber
★★★★★



Me gusta mucho la última! felicidades 😊😊😊

GALERIA

D7000 en Nauticam 2xYs110

Registrado: 19/Jun/2009,
01:19
Mensajes: 1010
Ubicación: Mollet del Valles

[Arriba](#)

[perfil](#) [mp](#)

[citar](#)

xoan_66

Asunto:

Publicado: 09/Ene/2010, 21:30

desconectado

Advanced Weber Diver
★★★



fantasticas,si señor,cualquier año de estos me presento por esas tierras,y el marco ya me diras por privado como se hace,me encanta

un abrazo 😊😊😊

que bonito,mejor que romantiko.....galicia que bella eres
CANON 350-CAJAIKELITE-FLAHZ DS 125-
18-55 mm.....60 mm.....10-22mm

Registrado: 11/Ene/2006,
23:14
Mensajes: 435
Ubicación: pontevedra

[Arriba](#)

[perfil](#) [mp](#)

[citar](#)

Ichi

Asunto: Re: Anilao - Filipinas

Publicado: 09/Ene/2010, 22:11

desconectado

Dive Monster Weber
★★★★★



Bruja escribió:

La foto que siempre quise hacer. Si me hubiera quedado el fondo negro, dejaba de bucear jajajaja

Hubieramos tenido otro gobio de la galaxias 😊
Muy bonitas Bruja, pon mas y no seas tan llorona.
😊😊

Miembro Fundador de la Pandilla Pirata



Registrado: 16/Jun/2007,
00:10
Mensajes: 4087
Ubicación: Una isla desierta



Arriba



Rober

Asunto:

Publicado: 10/Ene/2010, 01:20

desconectado

Una serie muy chula y un destino a tener en cuenta.

Master Diver Weber

Con respecto al Gobio en el Coral Látigo es una extraordinaria foto, independientemente del fondo que tenga. 🌟



Registrado: 23/Oct/2007,
02:58
Mensajes: 1153
Ubicación: Madrid

Nikon D70s - Subal ND70 (FP-75/3 + DP-SW/3)
Nikon AF-S 60 - Nikon AF 105 - Sigma17-70 - Tokina10-17 - Kenko 1,4
2 x Sea&Sea YS-110a

Daría todo lo que sé, por la mitad de lo que ignoro.



Arriba



Miqui Rosa

Asunto:

Publicado: 10/Ene/2010, 02:28

desconectado

Una serie muy bonita Bruja.

Rescue Weber Diver

Estoy deseando que cuelgues unas cuantas más. 😊



Miqui Rosa
Nikon D90

<http://www.flickr.com/photos/miquirosa/>

Registrado: 15/Mar/2008,
20:39
Mensajes: 939
Ubicación: Pineda de Mar
(Barcelona)



Arriba



Rx

Asunto:

Publicado: 10/Ene/2010, 04:56

desconectado

Están chulas, Bruja, sobre todo la segunda. Alguna la noto algo oscura, pero va en gustos (y en monitores 🌟).

Dive Monster Weber

Al gobio le falta un pelín de acercamiento. Al Annae le hiciste más fotos? Me gusta mucho ese nudi. Y parece grandecito, no?



Cuelga alguna más, anda 🌟

Nikon D80 - Sea&Sea DX80
Sigma 17-70 y 10-20 - Nikon 60 y 105VR - Tokina 10-17 - Kenko 1,4x
Sea&Sea YS-250pro x2

[Mis fotos en Flickr](#)

Registrado: 12/May/2005,
04:02
Mensajes: 2450
Ubicación: Vitoria-Gasteiz



Arriba



Surffer

Asunto:

Publicado: 10/Ene/2010, 07:24

desconectado

Como se lo pasan algunos.... Bonitas fotos Bruja!

Dive Monster Weber

★★★★★



Un saludo
Surffer

Cámara y carcasa: Oly E-330 + carcasa Ikelite + sistema modular de puertos
Objetivos: Zuikos 14-54mm + 50mm macro + 8mm + Multiplicador EC1.4 + Sigma 105mm macro + Lente
Húmeda Woody

Flash: 2 x Ikelite DS 160 - Luz de enfoque: DragonSub Microlitium 3 leds - Brazos: Saga Flotantes 20cm + 20cm

Registrado: 30/Dic/2006, 18:25
Mensajes: 2810
Ubicación: Madrid

[Mi galería en Fotonatura](#)

Arriba



Chromi

Asunto:

Publicado: 10/Ene/2010, 16:11

Desconectado

Dive Monster Weber

★★★★★



la segunda es un dragoncillo, Bruja, puede que *Dactylopus dactylopus*

y la primera no es un gobio, sino un Blenio Diente de Sable de Bandas Azules *Plagiotremus rhinorhynchos*

Bonitas fotos.

Enhorabuena por el viaje y vaya momento lo de encontrarse a Pinoy, ¿no??? 😊



Vivir para bucear, o bucear para vivir.....esa es la cuestión.

Mi super-equipo:

Una compacta envuelta en una caja, con una vela y una lupa bien gorda

[img]http://farm4.static.flickr.com/3639/3595445027_ac3cf1cd4f_o.gif[/img]

***** Nos vemos en los mares *****

Arriba



Bruja

Asunto:

Publicado: 10/Ene/2010, 18:13

Desconectado

Dive Monster Weber

★★★★★



Gracias por los comentarios. Me alegro de que gusten.

Los marcos aprendí a ponerlos con un post de Mar Digital. Luego he ido haciendo variaciones, pero la esencia está ahí: <http://www.forobuceo.org/phpBB2/viewtopic.php?t=8276>

Rx escribió:

Están chulas, Bruja, sobre todo la segunda. Alguna la noto algo oscura, pero va en gustos (y en monitores 🙄).

Al gobio le falta un pelín de acercamiento. Al Annae le hiciste más fotos? Me gusta mucho ese nudi. Y parece grandecito, no?

Registrado: 26/Abr/2003,
05:00
Mensajes: 3014

La verdad es que mi monitor tiene mucho brillo, y además me parece que está muy rojo, pero hasta que mi hermano me deje el calibrador se va a tener que quedar así.

Del blenio hay una más cerca, pero sólo de su casita jajajaja. De los nudis tengo books. Mis compañeros me pidieron que les dejara unas gafas de sol 😊

Chromi escribió:

la segunda es un dragoncillo, Bruja, puede que *Dactylopus dactylopus*

y la primera no es un gobio, sino un Blenio Diente de Sable de Bandas Azules *Plagiotremus rhinorhynchos*

Bonitas fotos.

Enhorabuena por el viaje y vaya momento lo de encontrarse a Pinoy, ¿no??? 😊



Gracias por las identificaciones; me encanta poner los nombres pero a pesar de los libros soy un poco en este tema.

El encuentro con Pinoy fue la leche; se me acerca un torpedo en forma de buzo y me saluda. Yo le conocí, pero no daba crédito y me quedé petrificada. Así es que él se quitó la máscara para que le reconociera y luego me enseñó su nombre escrito en la cinta. Mi Santo dice que yo no hacía nada más que tocarle la cara jajajaja. De verdad que fue alucinante. Parece que me reconoció por la cámara pero él había ido expresamente a Anilao a ver



si nos encontrábamos



D80 en Ikelite, Tok10-17, Sig50 y Sig105 -Inon240



Arriba



jesus.br

Asunto:

Publicado: 10/Ene/2010, 19:04


~~desconectado~~

Hola Bruja,

Rescue Weber Diver

Ya veo que te lo has pasado muy mal 🙄🙄, me alegro de que haya sido así....Anilao es la leche ¿verdad?



que ganas tengo de volver por allí a bucear y para ver a Pinoy, a Carlos y a Dave...

Por cierto, que tal por Club Paradise?

Registrado: 05/Nov/2006,
21:24

Saludos,

Mensajes: 817
Ubicación: Alcazar de San
Juan(C.Real)

JESUS

Cada vez hay más gente que ahoga sus penas con la botella. DIVE NOW



Arriba



Bruja

Asunto:

Publicado: 10/Ene/2010, 19:14

~~desconectado~~

Anilao está muy pero que muy bien. Y además el personal es encantador. Dave estuvo con nosotros los 3 días y lo pasamos en grande. El Club Paradise, está bien, pero el hotel estaba a tope. Vimos muchos peces que nunca antes habíamos visto, pero con todo, nos gustó más Anilao. Tenemos que volver 🙄

Dive Monster Weber


































Registrado: 26/Abr/2003,
05:00
Mensajes: 3014
































D80 en Ikelite, Tok10-17, Sig50 y Sig105 -Inon240



Arriba

<p>Juanra</p> <p></p> <p>Dive Monster Weber</p> <p>★★★★★</p>  <p>Registrado: 22/Ago/2003, 05:00 Mensajes: 4688 Ubicación: Madrid</p> <p>Arriba</p>	<p>Asunto:</p> <p>Publicado: 11/Ene/2010, 15:44</p> <p>Como pasan algunos el año nuevo...que envidia de la "insana" !!!!!!!</p> <p>Muy buenas las fotos...en especial me gusta la 2ª foto!!</p> <p>Un saludo 😊</p> <p>Juanra</p> <p>----- Salu2...desde Madrid 😊</p> <p>OLY-E410 / 14-42mm / 50mm + PT03 / PP05 + Inon ZZ40 + Fibra Óptica Athena</p> <p>-----</p> <p>http://www.flickr.com/photos/21663440@N05/</p>	<p>  </p> <p>  </p>
<p>AguaYSal</p> <p></p> <p>San Vicente del RAW</p>  <p>Registrado: 11/Mar/2003, 05:00 Mensajes: 6641 Ubicación: Valencia, España</p> <p>Arriba</p>	<p>Asunto:</p> <p>Publicado: 11/Ene/2010, 15:48</p> <p>Muy guapas Bruja, me quedo con el dragoncillo, y con ganas de más... 😊</p> <p>----- V. Badía</p> <p>Mi galería en fotonatura</p>	<p>  </p> <p>  </p>
<p>Kanuto</p> <p></p> <p>Dive Monster Weber</p> <p>★★★★★</p>  <p>Registrado: 14/May/2007, 03:15 Mensajes: 2591 Ubicación: Murcia.</p> <p>Arriba</p>	<p>Asunto:</p> <p>Publicado: 11/Ene/2010, 17:10</p> <p>Que fotos Brujas, mu' guapas, ¿tú no das clases particulares a la salida del colegio? 😊</p> <p>----- Canon G-10, Carcasa FISHEYE FIX G10, INON D2000, Lente macro INON 165 M67.</p> <p>CRÓNICA GALÁPAGOS http://www.forobuceo.org/phpBB2/viewtopic.php?t=65407</p> <p>VENDO SOPORTE INON PARA LENTES DE BAYONETA AD viewtopic.php?f=42&t=85303</p>	<p>  </p> <p>  </p>
<p>ripli</p> <p></p> <p>Master Diver Weber</p> <p>★★★★★</p> <p>Registrado: 01/Sep/2004, 05:00 Mensajes: 1955 Ubicación: Madrid</p>	<p>Asunto:</p> <p>Publicado: 11/Ene/2010, 18:51</p> <p>Vaya serie mas bonita. Me encanta la del gobio en el coral latigo y creo que si tienes el RAW se podria conseguir ese fondo negro que quieres 😊</p> <p>----- Nikon D300 + carcasa Aquatica con Inon 45° + Tokina 10-17 + Sigma 17-70 + Nikkor 60 + Nikkor 105 + Sigma 10-20+ 2X S&S250 PRO + Matthias Heinrichs converter</p> <p>Oly 5060 + carcasa Ikelite + 2xDS50 + gran angular Inon + macro Inon</p>	<p>  </p> <p>  </p>

<p>Arriba</p> <p> </p>	<p></p>
<p>Rajesh</p> <p> </p> <p>Master Diver Weber</p> <p></p>  <p>Registrado: 18/May/2005, 23:04 Mensajes: 1928 Ubicación: Madrid</p>	<p>Asunto:</p> <p style="text-align: right;">Publicado: 12/Ene/2010, 00:04</p> <hr/> <p style="text-align: center;">Carlos Martínez</p> <p>No es respirar lo que nos mantiene vivos sino los momentos que nos dejan sin aliento.</p> <p>"Si la foto no es buena, es que no estabas suficientemente cerca..." Robert Cappa</p> <p style="text-align: center;">http://rajesh.bluetales.com</p> <p style="text-align: center;">-----</p> <p style="text-align: center;">Reflex decentilla, caja sumergible y flashes de los gordos.</p> <p style="text-align: right;"></p>
<p>Arriba</p> <p> </p>	<p></p>
<p>Rajesh</p> <p> </p> <p>Master Diver Weber</p> <p></p>  <p>Registrado: 18/May/2005, 23:04 Mensajes: 1928 Ubicación: Madrid</p>	<p>Asunto:</p> <p style="text-align: right;">Publicado: 12/Ene/2010, 00:09</p> <hr/> <p style="text-align: center;">Carlos Martínez</p> <p>No es respirar lo que nos mantiene vivos sino los momentos que nos dejan sin aliento.</p> <p>"Si la foto no es buena, es que no estabas suficientemente cerca..." Robert Cappa</p> <p style="text-align: center;">http://rajesh.bluetales.com</p> <p style="text-align: center;">-----</p> <p style="text-align: center;">Reflex decentilla, caja sumergible y flashes de los gordos.</p> <p style="text-align: right;"></p>
<p>Arriba</p> <p> </p>	<p></p>
<p>Rajesh</p> <p> </p> <p>Master Diver Weber</p> <p></p>  <p>Registrado: 18/May/2005, 23:04 Mensajes: 1928 Ubicación: Madrid</p>	<p>Asunto:</p> <p style="text-align: right;">Publicado: 12/Ene/2010, 00:11</p> <hr/> <p style="text-align: center;">Carlos Martínez</p> <p>No es respirar lo que nos mantiene vivos sino los momentos que nos dejan sin aliento.</p> <p>"Si la foto no es buena, es que no estabas suficientemente cerca..." Robert Cappa</p> <p style="text-align: center;">http://rajesh.bluetales.com</p> <p style="text-align: center;">-----</p> <p style="text-align: center;">Reflex decentilla, caja sumergible y flashes de los gordos.</p> <p style="text-align: right;"></p>
<p>Arriba</p> <p> </p>	<p></p>
<p>rafael boix</p> <p> </p> <p>Dive Monster Weber</p>	<p>Asunto:</p> <p style="text-align: right;">Publicado: 12/Ene/2010, 02:10</p> <p>Muy chulas, me gustan todas.</p> <hr/>



Oly E330, Oly E5, 8mm, 7-14mm, 12-60mm, 14-45mm, 50 mm macro, SubSee 10x, EC-14, caja Ikelite Dome 8", flash Ikelite DS-200, flash YS-110. En reserva Oly C5050ZOOM, PT-15.

Buenas inmersiones,
<http://www.rafaelboix.com>

Registrado: 31/Ago/2006,
19:24

Mensajes: 4080

Ubicación: Mollet del Valles

Arriba



Bruja

Asunto:

Publicado: 12/Ene/2010, 05:32

Desconectado

Dive Monster Weber

★★★★★



Gracias chicos; ya estoy preparando otras pocas. Pero alguien vendrá que mala me hará 😊

ripli escribió:

.... Me encanta la del gobio en el coral latigo y creo que si tienes el RAW se podría conseguir ese fondo negro que quieres 😊

Lo he intentado pero queda wrara-wrara.

Rajesh escribió:

8) 😊 😊

Registrado: 26/Abr/2003,
05:00

Mensajes: 3014



D80 en Ikelite, Tok10-17, Sig50 y Sig105 -Inon240

Arriba



Mikel

Asunto:

Publicado: 12/Ene/2010, 11:25

Desconectado

Master Diver Weber

★★★★★



Sí, a mi también la que más me gusta de todas las que has puesto es la segunda.

¿Qué tal el resto de los sitios a los que fuiste? He leído varias veces que Anilao es una especie de Lembeh y que van muchos americanos, ¿te gustó más que Lembeh?

Y un consejito para la del gobio. Prepara antes la iluminación con otra parte del coral u otro coral y cuando esté como a ti te gusta le intentas hacer la foto, si te tomas un poquitín de tiempo seguro que la consigues (si el guía te deja). Para conseguir el fondo negro lo que tienes que hacer es no iluminar el fondo con los flashes. Cerrar el haz del flash ayuda pero en esta foto concreta no creo que hiciera falta.

Yo llegué ayer y tengo jet lag 😊

Fuji S5. Carcasa Sea&Sea. 60mm, 105VR, Tokina 10-17. Flashes Z240.

Mi galería: www.photo.net/photos/Mikel 😊

Registrado: 06/Sep/2003,
05:00

Mensajes: 1849

Ubicación: Bilbao

Arriba



ViTi

Asunto:

Publicado: 12/Ene/2010, 17:58

Desconectado

Que guapas 😊 !!! me tienes que contar lo de Anilao!!! Me gusta la vista escogida en el Dragoncillo. Y la del coral

THE MASTER



Registrado: 30/Sep/2008,
05:26
Mensajes: 1003
Ubicación: Madrid

Latigo esta mas que bien. Lo malo que para mejorarla tendras que volver 😊 que putada 😊😊😊 ...casi que me apunto y te echo una manilla en vivo y en directo!! 😊

un abrazote 😊

Nikon D200 en Aquatica, 2 x Seacam150D y 1 x Nikon SB105
60mm, 105mm, 17-35mm, 10.5mm, 10-17mm + cachivaches



<http://www.uwdreams.com>

[UWDreams.com \(facebook\)](http://www.facebook.com/UWDreams.com)

<http://victortabernero.wordpress.com>

PROXIMO Curso Fotografia en el Mar Rojo. Organizado por Fotonatura. 29 Octubre - 6 Noviembre 2011
Victor Tabernero

Arriba



Bruja

Asunto:

Publicado: 13/Ene/2010, 03:03

Desconectado

Dive Monster Weber

★★★★★



Registrado: 26/Abr/2003,
05:00
Mensajes: 3014

Mikel escribió:

¿Qué tal el resto de los sitios a los que fuiste? He leído varias veces que Anilao es una especie de Lembeh y que van muchos americanos, ¿te gustó más que Lembeh?.

Estuve hace años en Indonesia, pero no llegamos a Lembeh. Aquí hay una zona, llamada Secret Bay, que debe ser muy parecida. Fondo "sucio" y bichos raros. Pero lo demás que vimos tiene un coral muy colorido y los típicos peces de arrecife. Bueno, y muchos nudibránquios.

Citar:

Y un consejito para la del gobio.

Tomo buena nota. Con los guías no suelo tener problemas, pero mis amigos han dicho que como siga así, me echan de la pandilla.

Citar:

Yo llegué ayer y tengo jet lag 😊

A mí el jet lag sólo se me pasa cuando estoy fuera de España 😊

Gracias por tus comentarios Mikel



D80 en Ikelite, Tok10-17, Sig50 y Sig105 -Inon240

Arriba



Bruja

Asunto:

Publicado: 13/Ene/2010, 03:05

Desconectado

Dive Monster Weber

★★★★★

VITi escribió:

Que guapas 😊!!! me tienes que contar lo de Anilao!!! Me gusta la vista escogida en el Dragoncillo. Y la del coral Latigo esta mas que bien. Lo malo que para mejorarla tendras que volver 😊 que putada 😊😊😊 ...casi que me apunto y te echo una manilla en vivo y en directo!! 😊



un abrazote 😊

Lo de Anilao va junto a unos cafés. Pero adelanto que nos ha gustado mucho a todos los que íbamos. Lo de volver está ya decidido, que sólo 7 inmersiones nos han sabido a poco.

Unos besos Viti.

Registrado: 26/Abr/2003,
05:00
Mensajes: 3014

D80 en Ikelite, Tok10-17, Sig50 y Sig105 -Inon240

Arriba

[perfil](#) [mp](#)

[reply](#)


Rajesh

Asunto:

Publicado: 13/Ene/2010, 22:00

desconectado

Master Diver Weber



A mi me dijeron que en Anilao hay catalogadas cerca de 30 especies diferentes de nudibranquios.

Yo he visto cosas que no había visto nunca.

En cuanto a Secret Bay, ciertamente, es una sucursal de Lembeh. 🌐

Carlos Martínez

No es respirar lo que nos mantiene vivos sino los momentos que nos dejan sin aliento.

"Si la foto no es buena, es que no estabas suficientemente cerca..." Robert Cappa

<http://rajesh.bluetales.com>

Reflex decentilla, caja sumergible y flashes de los gordos.

Arriba

[perfil](#) [mp](#)

[reply](#)

Bruja

Asunto:

Publicado: 13/Ene/2010, 22:39

desconectado

Dive Monster Weber



Rajesh escribió:

Yo he visto cosas que no había visto nunca.

Me ha pasado lo mismo, y en Coron también.

D80 en Ikelite, Tok10-17, Sig50 y Sig105 -Inon240

Registrado: 26/Abr/2003,
05:00
Mensajes: 3014

Arriba

[perfil](#) [mp](#)

[reply](#)

Pinoy

Asunto: Re: Anilao - Filipinas

Publicado: 18/Ene/2010, 22:38

desconectado

Master Diver Weber



Bruja escribió:

Además, buceando, me encontró Pinoy. Todavía estoy flipando.



Registrado: 04/Oct/2005, 22:25
Mensajes: 1024
Ubicación: Manila

Pues sí, fue todo un puntazo 😊

Cierto es que me había dicho un pajarito llamado [Carlos Trabal](#) que andabas por ahí, pero el encontrarte debajo del agua ya es casualidad.

Foto post inmersión frente a Planet Dive:



Espero volver a verte pronto por aquí 😊

DIVE EVER, WORK NEVER.

Arriba



Bruja

Asunto:

Publicado: 19/Ene/2010, 06:10

desconectado

Dive Monster Weber
 ★★★★★



Notas aclaratorias:

- 1.- No soy bajita, es que el modelo es muy alto
- 2.- Normalmente salgo de bucear perfectamente peinada.
- 3.- Sí, estaba muy contenta.

Pinoy, gracias por la foto, pero la quiero en grandote 🍷



D80 en Ikelite, Tok10-17, Sig50 y Sig105 -Inon240

Registrado: 26/Abr/2003, 05:00
Mensajes: 3014

Arriba



Mostrar mensajes previos: Todos los mensajes Ordenar por Fecha publicación Ascendente Ir

Página 1 de 1 [30 mensajes]

Respuesta Rápida

Asunto:

Re: Anilao - Filipinas

B
 i
 u
 Quote
 Code
 List
 List=
 [*]
 Img
 URL
 Tamaño de fuente: Normal

flv
 flvhd=
 flvmp4
 video
 vimeo=
 wmv
 youtube
 youtubeHD=

Mensaje:
Emoticonos

Consejo: Pueden aplicarse estilos rápidamente al texto seleccionado

Color de fuente





[Ver más emoticonos](#)

Enviar

Editor completo

[Índice general](#) » [Fotografía submarina](#) » [Galería](#)

Todos los horarios son UTC + 8 horas

¿Quién está conectado?

Usuarios navegando por este Foro: charlie brown, vimond y 1 invitado

Puede abrir nuevos temas en este Foro
Puede responder a temas en este Foro
Puede editar sus mensajes en este Foro
Puede borrar sus mensajes en este Foro

Buscar: Ir

Saltar a: Ir



Foro alojado en: [DESCOM](#) - Hosting by [DESCOM](#)

Powered by [phpBB](#) © 2000, 2002, 2005, 2007 phpBB Group
 Traducción al español por [Huan Manwé](#) para [phpbb-es.com](#)



AVISO LEGAL: Ni este foro ni sus moderadores se hacen responsables, ni tendrán ningún tipo de obligación legal por la veracidad, uso o disponibilidad de la información o contenido transmitida por medio de este servicio.